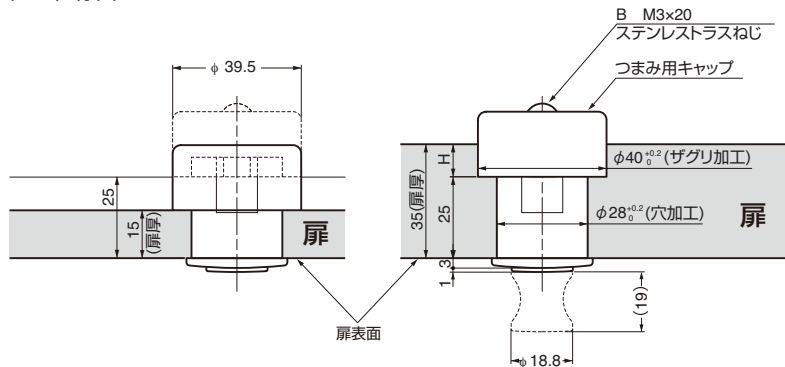


この度は弊社製品をお買い上げいただき誠にありがとうございます。
 取り付け作業に当たっては本書をよくお読みのうえ、正しく取り付けてご使用いただくようお願いいたします。
 取り付け後は、お使いになる方が本書を保管してください。

図1 仕様図



取付手順

- 扉の指定位置に穴加工をします。(図1、図2参照)
- 扉表面からつまみ部を差し込み、扉裏面よりつまみ用キャップを回り止め位置を合わせてはめ込み、付属ねじB (M3×20) により締め付けます。(推奨締付トルク:4kgf・cm)
 必要以上に締め付けると破損の原因となります。(図1参照)

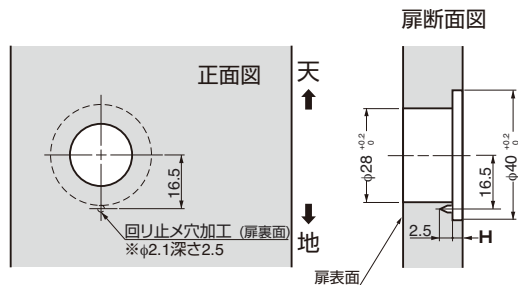
注意

※印図2は扉厚26～35mm用を示しておりますが、扉厚15～25mmの穴にも必ず加工してください。

使用方法

つまみを押し込むとフラットになり、ふたたび押し込むとつまみがでてきます。

図2 取付穴加工図



タイプ	扉厚	H:ザグリ深さ
PK03	15～25	H=0 (φ28貫通穴)
	26～35	H=扉厚-25 (扉裏面)

本製品に関するご質問・ご相談は、お買い求めいただいた販売店、または下記の窓口にお問い合わせいたします。

アーキテクトサポート室 電話番号 **03 (3864) 1122**

受付時間 **月～金 9:00～17:30** (年末・年始・夏季休暇等は除く)

FAX 03 (3863) 6875

E-mail : support@sugatsune.co.jp

東京都千代田区岩本町2-5-10 〒101-0032

SUGATSUNE **スガツネ工業**
 LAMP 印の機能&デザイン金物メーカー

ISO 9001 (JSAQ384) ・ ISO 14001 (JSAE597) 審査登録
 ※ISO9001:国内各拠点 ※ISO14001:千葉事業部 千葉工場 および 物流事業部 物流センター
<http://www.sugatsune.co.jp/>

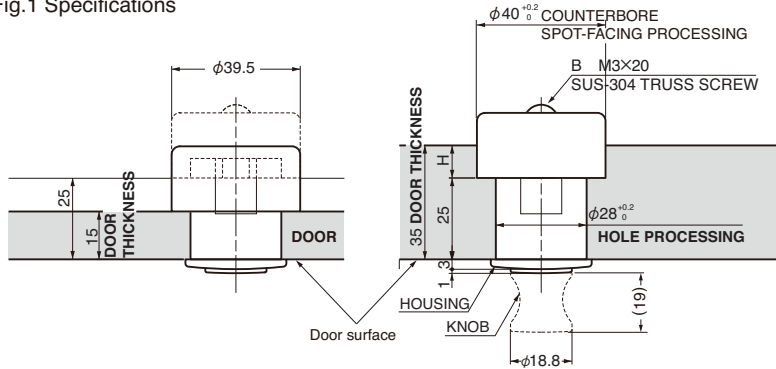
LAMP® INSTRUCTION MANUAL

PUSH KNOB (PK-03)

◀ Be sure to read prior to installation ▶

— MORTISE TYPE —

Fig.1 Specifications



NOTE :The above picture shows in case of right side latching (with hinges on left side of door).
For left side latching (with hinges on right side door) it is in symmetrical position.

INSTALLATION PROCEDURE

If door thickness is less than 15 mm, contact our staff.

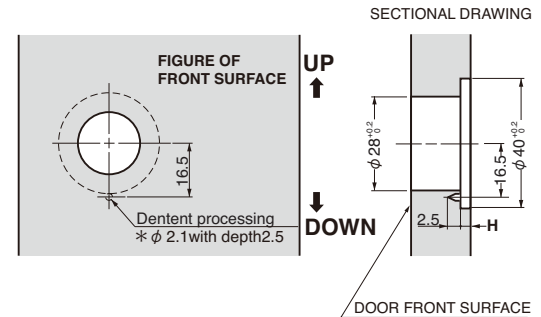
- ① Bore the hole in the specified location on the door. (Refer to Fig. 1 & 2)
- ② Push the knob into the hole from the door surface, and set the back side corner from the door's back surface, aligning with the push knob location. Fasten tightly enough to stabilize, by using the screws provided (B)M3x20. (Recommendable fastening torque : 4kgf·cm) Fastening too tight may result in later damages.

NOTE : Figure 2 illustrates bore dimensions that must be used for the installation of doors with a thickness of 15 – 20 mm as well as 26 – 35 mm.

HOW TO USE

A single push of the knob head will conceal it. Another push will activate the knob.

Fig.2 Bore dimensions



Art No.	Door thickness (mm)	H:Counterbore/spot facing depth
PK03	15~25	H=0(φ28 penetration hole)
	26~35	H=Door thickness-25 (from door back surface)

SUGATSUNE KOGYO CO.,LTD.
Phone: +81 3 3866 2260
F a x : +81 3 3866 4447
E-mail: export@sugatsune.co.jp
Website: www.sugatsune-intl.com

SUGATSUNE KOGYO (UK) LTD.
Phone: +44 118 9272 955
F a x : +44 118 9272 871
E-mail: sales@sugatsune.co.uk
Website: www.sugatsune.co.uk

SUGATSUNE AMERICA, INC.
Phone: +1 310 329 6373
F a x : +1 310 329 0819
E-mail: sales@sugatsune.com
Website: www.sugatsune.com

SUGATSUNE SHANGHAI CO., LTD.
Phone: +86 21 3632 1858
F a x : +86 21 3632 1868
E-mail: lamp@sugatsune.com.cn
Website: www.sugatsune.com.cn